



NUOVA PEUGEOT 408

Listino Prezzi, equipaggiamenti e
caratteristiche tecniche

Listino prezzi valido a partire dal 1 Gennaio 2024

All.2 Inforete 312-2023 del 29/12/2023 di cui è parte integrante



GAMMA



ALLURE

- Cerchi in lega da 17" 'SILEX'
- Calandra cromata
- Climatizzatore automatico bi-zona
- Active lane departure warning
- High beam assist
- Keyless Access & Start
- Wireless Mirror screen
- 3D Connected navigation con Touch screen da 10"
- PEUGEOT i-toggles®
- Comandi vocali
- Pack Safety Plus (Versioni Termiche)
- Pack Drive Assist ([Versioni Plug-In Hybrid & Hybrid](#))
- Parabrezza Laminato Acustico
- Peugeot i-Cockpit® con strumentazione digitale da 10" personalizzabile
- Proiettori EcoLED con Firma luminosa e DRL
- Extended Traffic Sign Recognition ([Versioni Plug-In Hybrid & Hybrid](#))
- Visio Park 180° Retrocamera e sensori di parcheggio posteriori



GT

Allure +

- Cerchi in lega da 19" 'GRAPHITE'
- Clean Cabin
- Peugeot Connect SOS & Assistance
- Pack Drive Assist Plus Lane Positioning Assist
- Peugeot i-Cockpit® con strumentazione digitale 3D da 10" personalizzabile Head-Up
- Fari Full LED con Matrix Beam e fari posteriori LED 3D
- Interno TEP / Alcantara® con cuciture Adamite
- Volante in pelle Riscaldabile
- Portellone «Hands-Free»
- Retrovisore interno FrameLess
- Driver Sport Pack
- Griglia anteriore in tinta carrozzeria
- Nuovo logo PEUGEOT sulle porte anteriori e badge GT nella parte posteriore (versione termica)
- Decorazioni in alluminio lavorato (cruscotto, pannelli delle porte)
- Pedaliera e soglie porte in alluminio

PREZZI

PLUG-IN HYBRID

	Normativa	CV FISCALI	kW		ALLURE	GT
				Prezzo chiavi in mano IVA esclusa		€ 50,050 € 40,327.87
HYBRID 225 e-EAT8	E6d	17	165			1PP6CBUR7AB0A0B0
				Prezzo chiavi in mano IVA esclusa	€ 44,350 € 35,655.74	€ 48,550 € 39,098.36
HYBRID 180 e-EAT8	E6d	17	132		1PP6CBQR8AB0A0B0	1PP6CBUR8AB0A0B0

BENZINA

				Prezzo chiavi in mano IVA esclusa	€ 35,050 € 28,032.79	€ 39,250 € 31,475.41
PureTech 130 S&S EAT8	E6d	14	96		1PP6CBPM61B0A0B0	1PP6CBTM61B0A0B0
				Prezzo chiavi in mano IVA esclusa	€ 36,850 € 29,508.20	€ 40,750 € 32,704.92
Hybrid 136 e-DSC6 <u>Inizio Produzione 04/24</u>	E6d	14	100		1PP6CBJHWP0A0C2	1PP6CBTJHWP0A0C2

Messa su strada: €850

EQUIPAGGIAMENTO ALLURE

STILE ESTERNO

- Calotte specchietti nero lucido
- Vetri posteriori e lunotto oscurati
- Paraurti anteriore con firma luminosa DRL e decori laterali nero lucido
- Paraurti posteriore con dettagli in nero lucido

CERCHI E PNEUMATICI

- Cerchi in lega da 17" 'SILEX'

INTERNI E MATERIALI

- Sedili sportivi con regolazione poggiatesta
- Sedili anteriori regolabili in altezza
- Regolazione lombare sedile conducente
- Misto TEP / tessuto Fractil con cuciture Mint

COMFORT

- Parabrezza Laminato Acustico
- Vetri Anteriori Laterali Laminati Acustici (Hybrid)
- Sensore crepuscolare con abbaglianti automatici e sensore pioggia
- Appoggiatesta centrale anteriore con vano portaoggetti
- Porta bicchieri
- Driving mode selector: Eco / Sport per ICE / Electric, Hybrid e Sport per PLUG-IN HYBRID
- Climatizzatore automatico bi-zona e Air Quality System
- Retrovisori esterni regolabili e ripiegabili elettricamente, con indicatore di direzione a LED e Follow Me Home automatico
- Volante regolabile in altezza e profondità
- Keyless Access & Start
- Sedili posteriori ribaltabili 2/3 - 1/3
- Alzacristalli anteriori e posteriori elettrici antipizzicamento con comando sequenziale
- 2 luci bagagliaio a led



EQUIPAGGIAMENTO ALLURE

INFOTAINMENT

- Touch screen centrale capacitivo da 10"
- Peugeot i-Toggles
- Peugeot I-Connect Advanced
- 3D connected navigation
- Comandi Vocali
- Bluetooth®
- DAB (Digital Audio Broadcasting)
- Peugeot i-Cockpit con strumentazione digitale personalizzabile da 10"
- Wireless Mirror Screen (Apple Carplay™ / Android Auto™)
- 2 prese USB-c anteriori (carica + dati), 2 prese USB-c posteriori (charging)
- Presa 12V anteriore e bagagliaio
- Impianto audio a 6-speaker (2 tweeters; 2 woofers; 2 mid range speakers)

ADAS

- Pack Safety Plus (Versioni Termiche):
 - Active Safety Brake (solo camera) + Driver Attention Alert + Speed Limit Advisor + Active Lane Departure Warning
- Pack Drive Assist (versioni Plug-In Hybrid & Hybrid) :
 - Pack Safety Plus Autonomous Emergency Braking System 3 (Camera + Radar)
 - Adaptive Cruise Control con funzione STOP & GO
 - Extended Traffic Sign Recognition
- Visio Park 180° Retrocamera e sensori di parcheggio posteriori



EQUIPAGGIAMENTO ALLURE

SPECIFICHE 408 PLUG-IN HYBRID

- Capacità della batteria 12,4 kWh / Potenza batteria 100 kW
- Cavo di ricarica T2 per presa domestica (8A, 1,8kW)
- Cavo di ricarica T2 Modo 3 Monofase 7,4 kW con custodia dedicata
- Caricatore OBC (On Board Charger) 3,7 kW monofase
- Selettore modalità di guida (ELECTRIC/HYBRID/SPORT)
- Pre-riscaldamento/climatizzazione del veicolo a distanza (tramite APP myPeugeot e schermo centrale)



ALLESTIMENTO GT

Equipaggiamento aggiuntivo rispetto ad Allure

STILE ESTERNO

- Calandra specifica 408 GT con inserti verticali in tinta carrozzeria
- Logo Peugeot nei passaruota anteriori
- Proiettori Peugeot MATRIX Full LED Technology con livellamento automatico
- Fari posteriori 3D LED "ad artiglio" con accensione sequenziale



CERCHI E PNEUMATICI

- Cerchi in lega da 19" ' GRAPHITE '

SEDILI E RIVESTIMENTI

- Pedaliera e soglie porte in alluminio
- Appoggiatesta centrale anteriore con cuciture Adamite
- Rivestimento cielo Nero Mistral
- Decorazioni plancia di bordo e pannelli delle porte in alluminio
- Cuciture interne Adamite
- Vani Portaoggetti nelle porte illuminati e foderati
- Retrovisore interno elettrocromico frameless
- Soglia bagagliaio in acciaio



ALLESTIMENTO GT

Equipaggiamento aggiuntivo rispetto ad Allure

SEDILI E RIVESTIMENTI

- Interno misto Fraxx / TEP / Alcantara® con cuciture Adamite

COMFORT

- CLEAN CABIN
- Driver Sport Pack:
 - Risposta del pedale ottimizzata
 - Cambi marcia più rapidi
 - Mantenimento rapporto per privilegiare un più alto numero di giri
 - Sterzo più rigido e dinamico
 - Amplificazione rumore motore (Può essere disattivato)
 - Personalizzazione luci interne in base alla modalità prescelta
- Portellone « Hands- Free »
- Volante in pelle traforata "Pieno Fiore"

ADAS

- Pack Drive Assist Plus
Lane Positioning Assist
- Sensori di parcheggio anteriori

INFOTAINMENT

- Peugeot Connect SOS & Assistance
- Peugeot i-Cockpit con strumentazione digitale 3D personalizzabile da 10''



CERCHI



17" SILEX
Standard on Allure



19" JASPE Alloy wheel
Opzione su Allure



19" GRAPHITE
Standard on GT



20" MONOLITH
Opzione su GT solo per versioni
PLUG-IN Hybrid

TINTE

METALLIZZATE



Blu Obsession
MODP – Tinta Gratuita



Grigio Selenium
MOLD – Optional 700€



Grigio Artense
MOF4 – Optional 700€
(non disponibile su GT)



Nero Perla
M09V – Optional 700€

SPECIALI



Rosso Elixir
M5VH – Optional 850€



Bianco Okenite
M0SU – Optional 850€

RIVESTIMENTI SEDILI



Tessuto Misto TEP / FRACTIL / BALADIN

U3FX

Standard su Allure



Misto TEP/ FRAXX/ Alcantara®.

DBFX

Standard su GT

RIVESTIMENTI SEDILI



Pelle NAPPA Nero Mistral

4HFX

Optional su GT

OPZIONI

ALLURE

GT

ADAS

PACK SAFETY PLUS: Active Safety Brake (solo Camera) + Driver Attention Alert + Speed Limit Advisor + Active Lane Departure Warning

Standard su Puretech 130

ZVEH

● / - (1)

-

PACK DRIVE ASSIST: Pack Safety Plus (Autonomous Emergency Braking System 3 (Camera + Radar)+ Adaptive Cruise Control con funzione STOP & GO + Extended Traffic Sign Recognition

Standard su Plug-In Hybrid & Hybrid

ZVEL (PHEV)
ZVM0 (Hybrid)

- / ● (1)

-

PACK DRIVE ASSIST PLUS : Drive Assist Pack + **Lane Positioning assist**

ZV07

-

●

360 VISION PACK:

1) Pack Drive Assist + Rear Traffic Detection Pack: *Lane change assist* (sorveglianza dell'angolo cieco a lunga portata) & Rear cross traffic alert (Allerta presenza traffico)

2) VisioPark 360° (4 telecamere)

J6GT

750€

○

○

3) Sensori di parcheggio Anteriori

4) Allarme volumetrico e perimetrale con chiusura a doppia azione

Night vision con camera ad infrarossi

N101

1150 €

--

○

(1) Versioni termiche / Versioni Plug-In Hybrid

● : di serie ○ : optional - : non disponibile

OPZIONI

				ALLURE	GT
CERCHI E PNEUMATICI					
Cerchi in lega Jaspe 19'' con finitura diamantata		ZHX5	600 €	○	-
Cerchi in lega MONOLITHE da 20" con finitura diamantata	Solo versioni Plug-In Hybrid	ZHXZ	300 €	-	○
ESTERNI					
Vernice metallizzata	Blu Obsession	M0DP	Gratuita	●	●
	Grigio Artense	M0F4	700 €	○	
	Nero Perla	M09V	700 €	○	○
	Grigio Selenium	M01J	700 €	○	○
	Bianco Okenite	M0SU	850€	○	○
Vernice Speciale	Rosso Elixir	M5VH	850 €	○	○
	SEDILI E RIVESTIMENTI				
Confort Pack: Sedile conducente con certificazione AGR*. Sedile conducente: regolazione manuale altezza, regolazione elettrica cuscino sedile e supporto lombare. Sedile passeggero regolazione altezza e supporto lombare manuale. Sedili anteriori riscaldabili, Parabrezza riscaldato, Volante riscaldato					
ELECTRIC & MASSAGE PACK Include sedile conducente AGR®, elettrico a 10 vie con funzione memoria, supporto lombare elettrico a 4 vie e regolazione cuscino sedile conducente Include Sedile Passeggero elettrico a 6 vie , supporto lombare elettrico a 4 vie, Include sedili anteriori Massaggianti e Riscaldati					
	Incluso in 4HFX	WAGG	1000 €	-	○
Pelle Nappa Nero Mistral	Traina WAGG su GT	4HFX	2000 €	-	○

* Aktion Gesunder Rücken (Ente German Association per il benessere della schiena)

OPZIONI

COMFORT

Keyless access & start

YD04

Parabrezza riscaldato

Non compatibile con Tetto
Panoramico apribile TC07
Non compatibile con Parabrezza
riscaldato (LW02)

LW02

150 €

Tetto Panoramico Apribile (con tendina manuale)

TC07

950 €

Volante Riscaldato

I301

INFOTAINMENT

"Navigation E-call Pack" : Connected Navigation + Peugeot Connect
SOS & Assistance + Wireless Smartphone Charging

J6HV

120 €

« **Premium Pack** »: FOCAL® 10 Speaker Premium Hi-Fi System + Wireless
Smartphone Charging

J6GS

920 €

408 PLUG-IN HYBRID

On-board charger 7,4 kW

LZ02

400 €

ALLURE

GT

●

●

J6HU

○

-

○

J6HU

●

○

-

○

○

○

DETTAGLIO DEGLI EQUIPAGGIAMENTI



Peugeot i-Cockpit® con Head-up Digital 3D Display 10''

Interamente configurabile e personalizzabile, il quadro strumenti 3D proietta le informazioni su 2 livelli di visualizzazione. In maniera dinamica e a seconda dell'importanza, le informazioni possono essere visualizzate più vicine o lontane dallo sguardo del conducente. Di conseguenza, il tempo di risposta del conducente è migliorato di circa mezzo secondo.

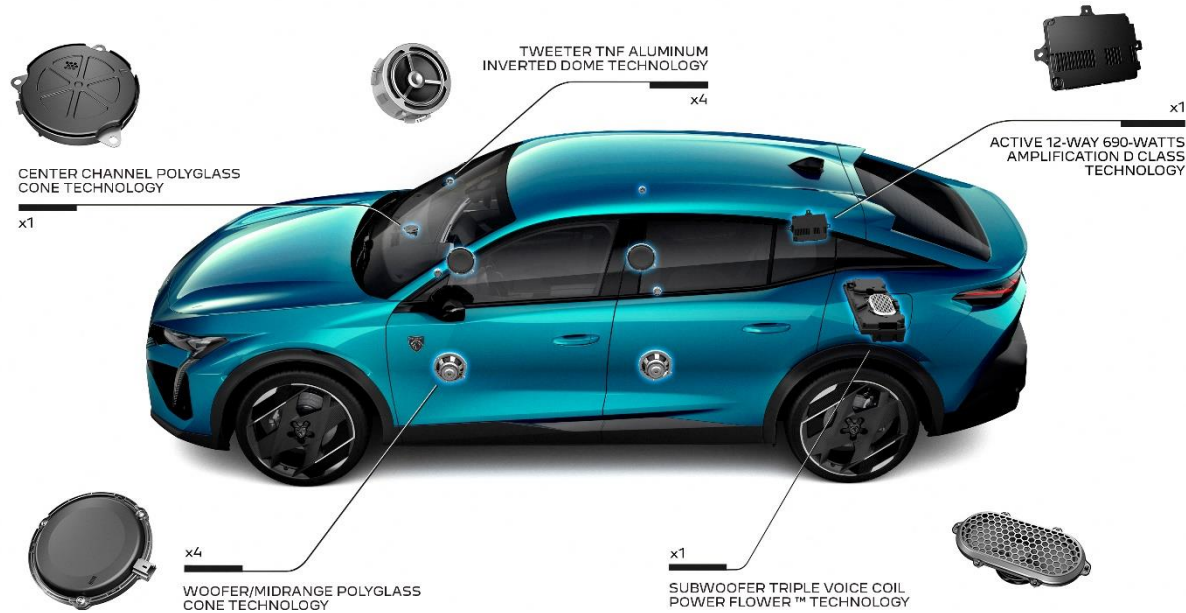


I-TOGGLES personalizzabili

È un secondo schermo Touch; ogni i-Toggle è una scorciatoia virtuale per accedere velocemente alle funzioni configurate dall'utente (es. climatizzazione, contatto telefonico ecc.)

DETTAGLIO DEGLI EQUIPAGGIAMENTI

FOCAL® HI-FI PREMIUM SYSTEM



IMPIANTO PREMIUM HI-FI FOCAL®

Peugeot 408 è dotata di un sistema Hi-Fi Focal Premium composto da 10 altoparlanti, un nuovo subwoofer e un'amplificazione rinforzata.

L'amplificatore a 12 canali - di cui 8 potenziati - eroga 690 watt.



CLEAN CABIN

Sistema di trattamento dell'aria che, in base all'inquinamento interno ed esterno, purifica l'abitacolo in pochi minuti. Un filtro ad alta efficienza filtra il 92% delle particelle e il 98% di muffe e batteri.

Dal Touchscreen centrale il conducente ha accesso alle informazioni relative alla qualità dell'aria e con un pulsante On/Off può attivare la funzione Clean Cabin.

DETTAGLIO DEGLI EQUIPAGGIAMENTI



DRIVE ASSIST PLUS

Il veicolo gestisce sterzo e velocità, grazie a due sistemi:

Adaptive Cruise Control (ACC)

Mantiene automaticamente la velocità del veicolo alla velocità di riferimento impostata dal conducente, garantendo la distanza di sicurezza dal mezzo che precede

Lane Positioning Assist (LPA)

Mantenimento automatico del veicolo in carreggiata; permette di scegliere e di mantenere in automatico la posizione del veicolo all'interno della corsia



PEUGEOT MATRIX LED TECHNOLOGY

Il sistema, di serie sugli allestimenti top di gamma, adatta automaticamente i fari alle condizioni di traffico, consentendo un'illuminazione ottimale senza intralciare gli altri utenti della strada.

Il sistema funziona di notte, fuori da una zona illuminata, quando la velocità è superiore a 40 km/h.

La funzione High Beam Assist può essere attivata automaticamente, permettendo il passaggio ai fari anabbaglianti in base al rischio di abbagliare i conducenti dei veicoli che sorraggiungono (rilevata dalla camera posizionata sul parabrezza)

DETTAGLIO DEGLI EQUIPAGGIAMENTI



NIGHT VISION

Per una migliore visibilità e sicurezza durante la guida al buio o in condizioni di scarsa visibilità, la telecamera ad infrarossi del sistema Night Vision può individuare la presenza di pedoni o animali più grandi di 50cm ad una distanza che va dai 15 ai 200 metri, avvertendo il guidatore fino a 100 metri prima della collisione. L'immagine viene mostrata nel quadro strumenti digitale con un segnale di allarme

SPECIFICHE TECNICHE

	PLUG-IN HYBRID	
	HYBRID 180 e-EAT8	HYBRID 225 e-EAT8
MOTORE TERMICO		
Cavalli Fiscali	17	17
Cilindrata (cm ³)	1 598	
Numero di Cilindri	4 in Linea	
Numero di Valvole per Cilindro	4	
Potenza massima (kW CEE/ch CEE à tr/min)	110kW/150cv a 4.250 giri/min	132kW/180cv at 6.000 giri/min
Coppia Massima (Nm a giri/min)	250 a 1.750 giri/min	
Stop & Start	No	
Normativa anti inquinamento	EURO 6.e	
Iniezione	Diretta	
MOTORE ELETTRICO		
Motore Elettrico	1 anteriore integrato nel cambio eEAT8	1 anteriore integrato nel cambio eEAT8
Potenza massima (kW CEE/cv CEE a giri/min)	81/110 a 2.500	81/110 aa 2.500
Coppia massima (Nm CEE a giri/min)	320 tra 500 e 2 500 giri/min	320 tra 500 e 2 500 giri/min
Batterie	Li-Ion	
Capacità batterie (kWh)	12,44	
Autonomia elettrica NEDC / WLTP (km)	64	64
Tempi di ricarica da 0 a 100%	7h05 / 3h25 / 1h40 (1)	
On Board Charger OBC (kW)	3.7 standard / 7.4 optional	
PERFORMANCE COMBinate		
Potenza Massima Cumulata (kW CEE/cv CEE)	133kW / 180cv	165kW / 225cv
Coppia Massima Cumulata (Nm CEE)	360	360
TRASMISSIONE		
Tipologia	Cambio Automatico / 2 Ruote motrici	Cambio Automatico / 2 Ruote motrici
Numero di Rapporti	8	8

SPECIFICHE TECNICHE

	PLUG-IN HYBRID	
	HYBRID 180 e-EAT8	HYBRID 225 e-EAT8
MASSE		
Massa a vuoto (kg)	1 696	1 706
Massa complessiva autorizzata (kg)	2220	2 220
Massa massima rimorchiabile frenata - pendenza 12% (kg)	1 400	1 400
Massa totale roulante autorisée (kg)	3 620	3 620
PERFORMANCE <i>(solo guidatore)</i>		
Velocità massima in mode Sport / Electric (km/h)	225 / 135	233 / 135
0-100 km/h (s)	8,1	7,8
1 000 m partenza da fermo (s)	28,5	27,6
80 a 120 km/h in Drive (mode Hybrid)	5,1	4,5
CONSUMI ED EMISSIONI (WLTP*)		
Consumi Ciclo WLTP – combinato minimo (l/100km)	1,4	1,4
Consumi Ciclo WLTP – combinato massimo (l/100km)	1,5	1,5
CO2 emission - combinato minimo WLTP (g/km)	31	31
CO2 emission - combinato massimo WLTP (g/km)	34	34
RUOTE		
Misure (standard or optional in base alla versione)	215/65R17 205/55R19 245/40R20	205/55R19 245/40R20
Ruota di scorta	Non Disponibile	
FRENI & SOSPENSIONI		
Tipologia freni Anteriori/Posteriori	Dischi Ventilati con Pinze e dischi flottanti	
Tipologia sospensioni anteriori	Ruote indipendenti - Pseudo-Mac Pherson, molle elicoidali e ammortizzatori idraulici, pressurizzati	
Tipologia sospensioni posteriori	Ruote semi-indipendenti - Assale Multilink, Ammortizzatori idraulici Pressurizzati	

* Dati WLTP in corso di omologazione.

SPECIFICHE TECNICHE

	BENZINA	
	PureTech 130 S&S EAT8	HYBRID 136 e-DCS6
MOTORE		
Cavalli Fiscali	14	14
Cilindrata (cm3)	1 199	1199
Numero di Cilindri	3 in Linea	
Numero di Valvole per Cilindro	4	
Potenza massima (kW CEE/ch CEE à tr/min)	96/130cv a 5 500 giri/min	100/136cv a 5 500 giri/min
Coppia Massima (Nm a giri/min)	230 a 1 750	
Stop & Start	Si	E-AUTO
Normativa anti inquinamento	EURO 6e	
Iniezione	Diretta	

TRASMISSIONE

Tipologia	Automatico	Automatico
Numero di Rapporti	8	6

MASSE

Massa a vuoto (kg)	1 393	1469
Massa complessiva autorizzata (kg)	1 950	2000
Massa massima rimorchiabile frenata - pendenza 12% (kg)	1 350	1300
Massa totale roulante autorisée (kg)	3300	3300

PERFORMANCE *(solo guidatore)*

Velocità max (km/h)	210	208
0-100 km/h (s)	10,4	10,2
1,000 m da fermo (s)	32	31,2
80 - 120 km/h in Drive (s)	7,6	7,4

SPECIFICHE TECNICHE

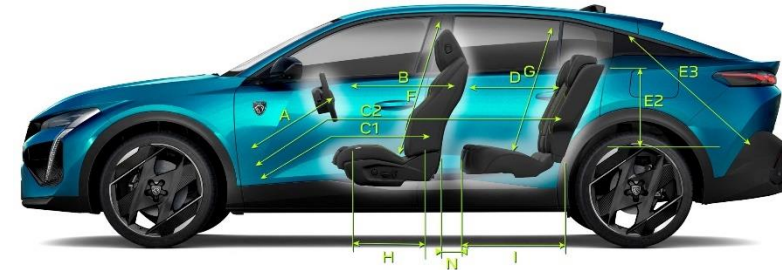
	BENZINA	
	PureTech 130 S&S EAT8	HYBRID 136 e-DCS6
CONSUMI ED EMISSIONI (WLTP*)		
Consumi Ciclo WLTP – combinato minimo (l/100km)	6,0	5,1
Consumi Ciclo WLTP – combinato massimo (l/100km)	6,1	5,2
CO2 emission - combinato minimo WLTP (g/km)	136	114
CO2 emission - combinato massimo WLTP (g/km)	138	117
RUOTE		
Misure (standard or optional in base alla versione)	215/65R17	
	205/55R19	
	Standard: KIT Riparazione	
FRENI & SUSPENSIONI		
Tipologia freni Anteriori/Posteriori	Dischi Ventilati con Pinze e dischi flottanti	
Tipologia sospensioni anteriori	Ruote indipendenti - Pseudo-Mac Pherson, molle elicoidali e ammortizzatori idraulici, pressurizzati	
Tipologia sospensioni posteriori	Ruote semi-indipendenti Ponte torcente, Ammortizzatori idraulici Pressurizzati	
MOTORE ELETTRICO		
Motore Elettrico	1 anteriore integrato nel cambio eEAT8	
Potenza massima (kW CEE/cv CEE)	21kW /28cv	
Coppia Massima (Nm CEE)	5	
Batteria	Li-Ion 48V	
Capacità batteria (kWh)	0,432 / 0,898	

DIMENSIONI (mm)



ESTERNI & INTERNI



* 1487 with sunroof



A	718
B	597
C1	886
C2	1833
D	857
E	972
E1	1052
E2	464
E3	881
F	891
G	850
H	510
I	418
J	1428
K	1443
L	1384
M	1446
N	188



ICE :
536 L VDA
508L VDA (FOCAL)

PLUG-IN HYBRID :
471 L VDA
454 L VDA (FOCAL)