

EV9

19/10/2023



Movement that inspires



EV9



GAMMA

OPTIONALS E PACCHETTI

COLORI

EQUIPAGGIAMENTI



TECNOLOGIA

INTERNI

CERCHI

SCHEDA TECNICA

NOTE LEGALI

	Batteria (kWh)	CV (kW)	Autonomia (km)	Earth Launch Edition	GT-line Launch Edition
Elettrico	 RWD Single Motor	203 (149)	563	76.450 €	
	 AWD Dual Motor	384 (283)	505		81.650 €

Note: EV9 Earth Launch Edition è guidabile dai neopatentati.



Pacchetti

Earth Launch Edition

GT-line Launch Edition



Relaxation Pack

- Cassetto posteriore centrale estraibile
- Seconda fila con due sedili singoli "Relaxation"

1.000 €



Lounge Pack

- Cassetto posteriore centrale estraibile
- Seconda fila con due sedili singoli con rotazione a 180°

1.000 €

Metallizzato 0 €



Flare Red (C7R)



Ivory Silver (ISG)
(Escluso GT Line)



Ocean Blue (OBG)
(Solo su GT Line)



Pebble Gray (DFG)



Aurora Black Pearl (ABP)



Iceberg Green (IEG)

Perlato 0 €



Snow White Pearl (SWP)



Ocean Blue (OBM)
(Solo su GT Line)



Ivory Silver (ISM)
(Escluso GT Line)

Matte 1800 €

EV9



GAMMA

OPTIONALS E PACCHETTI

COLORI

EQUIPAGGIAMENTI

TECNOLOGIA

INTERNI

CERCHI

SCHEDA TECNICA

NOTE LEGALI

Earth Launch Edition



Fari anteriori Full LED
(tecnologia a rifrazione)



Highway Driving Assist 2 con
Hands-On Detection



Sedili anteriori e posteriori
ventilati



Sistema audio premium
Meridian®



Kia Navigation System DAB con
schermo touchscreen da 12,3",
Apple Car Play/Android Auto



Surround view monitor (SVM)



Movement that inspires

EV9



GAMMA

OPTIONALS E PACCHETTI

COLORI

EQUIPAGGIAMENTI

TECNOLOGIA

INTERNI

CERCHI

SCHEDA TECNICA

NOTE LEGALI

GT-line Launch Edition




Cerchi in lega da 21"



Fari anteriori Full LED con fascio adattivo intelligente



Remote Smart Parking Assist (RSPA)



Doppio tetto in vetro apribile elettricamente



Movement that inspires

Comfort	Earth Launch Edition	GT-line Launch Edition
2 anni di abbonamento gratuito a Ionity Power	●	●
2 anni di abbonamento gratuito a Kia Charge Plus	●	●
2 anni di manutenzione programmata gratuita	●	●
Cavo di ricarica d'emergenza con ICCB (5 m) con presa Schuko	●	●
Cavo di ricarica Tipo 2	●	●
Climatizzatore automatico tri-zona con controllo temperatura indipendente posteriore	●	●
Digital Key 2.0	●	●
Highway Driving Assist 2 con Hands-On Detection	●	●
Paddles al volante	●	●
Pompa di calore	●	●
Portellone posteriore ad apertura intelligente	●	●
Predisposizione gancio traino	●	●
Regolazione elettrica dell'estensione del cuscino del sedile guidatore	●	●
Sedile passeggero regolabile in altezza elettricamente	●	●
Sedili anteriori regolabili elettricamente con funzione di memoria lato guida	●	●
Sedili posteriori scorrevoli lateralmente	●	●
Sensori di parcheggio anteriori e posteriori	●	●
Servosterzo elettrico + volante regolabile elettricamente in altezza e profondità con funzione di memoria	●	●
Sistema di preriscaldamento batteria intelligente	●	●
Smart Cruise Control (SCC)	●	●
Sospensioni posteriori autolivellanti	●	●
Supporto lombare elettrico lato guida	●	●
Supporto lombare elettrico lato passeggero	●	●
Tecnologia V2L	●	●
Tendine parasole posteriori	●	●
Remote Smart Parking Assist (RSPA)		●

● Dotazione di serie ○ Dotazione opzionale

Esterni	Earth Launch Edition	GT-line Launch Edition
Cerchi in lega da 19"	●	
Fari anteriori Full LED (tecnologia a rifrazione)	●	
Linea di cintura satinata	●	
Vernice metallizzata o perlata	●	●
Barre longitudinali al tetto	●	●
Dynamic Welcome Light	●	●
Fari posteriori a LED	●	●
Luci di posizione anteriori a LED	●	●
Luci diurne anteriori a LED	●	●
Maniglie esterne ad apertura automatica	●	●
Maniglie esterne in tinta carrozzeria	●	●
Passaruota in vernice high glossy black	●	●
Protezioni sottoscocca anteriori e posteriori in vernice silver	●	●
Retrovisori esterni con indicatori di direzione integrati a LED	●	●
Retrovisori esterni in high glossy black	●	●
Retrovisori esterni ripiegabili elettricamente	●	●
Retrovisori esterni riscaldabili e regolabili elettricamente	●	●
Vetri posteriori oscurati	●	●
Cerchi in lega da 21"		●
Doppio tetto in vetro apribile elettricamente		●
Fari anteriori Full LED con fascio adattivo intelligente		●
Linea di cintura satinata scura		●

● Dotazione di serie ○ Dotazione opzionale

Interni	Earth Launch Edition	GT-line Launch Edition
Alette parasole con illuminazione a LED	●	●
Aletta parasole lato guida con specchietto di cortesia	●	●
Aletta parasole lato passeggero con specchietto di cortesia	●	●
Alzacristalli elettrici anteriori e posteriori - funzione auto up/down & safety	●	●
Finiture interne satinata	●	●
Gancio rete bagagliaio	●	●
Luce vano bagagli a LED	●	●
Luce vano bagagli anteriore a LED	●	●
Luci di lettura anteriori LED	●	●
Luci di lettura LED per 3a fila	●	●
Mood lamps	●	●
Omologazione 7 Posti con sedili 3° fila abbattibili 50:50 elettricamente	●	●
Portabevande anteriore	●	●
Sedile anteriore lato guida Relaxation	●	●
Sedile anteriore lato passeggero Relaxation	●	●
Sedili anteriori e posteriori riscaldabili	●	●
Sedili anteriori e posteriori ventilati	●	●
Sedili in pelle vegana Bio	●	●
Sedili posteriori abbattibili e frazionabili con modulo 60:40	●	●
Tasca portaoggetti posteriore lato passeggero	●	●
Volante riscaldabile	●	●
Volante rivestito in pelle artificiale	●	●
Pedaliera in alluminio		●

● Dotazione di serie ○ Dotazione opzionale

Multimedia	Earth Launch Edition	GT-line Launch Edition
Schermo touchscreen per la gestione della climatizzazione da 5.3"	●	●
3 anni di aggiornamenti mappe Over-the-air gratuiti	●	●
2 porte USB all'interno del bagagliaio (terza fila di sedili)	●	●
2 porte USB posteriori (solo funzione di ricarica)	●	●
Aggiornamento software vettura Over-the-air (OTA)	●	●
Bluetooth con riconoscimento vocale	●	●
Comandi audio al volante	●	●
Head-Up display	●	●
Kia Navigation System DAB con schermo touchscreen da 12,3", Apple Car Play/Android Auto	●	●
7 anni di traffico Kia Connect	●	●
Porta USB anteriore	●	●
Retrovisore interno elettrocromatico digitale	●	●
Sensore pioggia	●	●
Sistema audio premium Meridian®	●	●
Supervision cluster da 12,3"	●	●
Surround view monitor (SVM)	●	●
Tweeters	●	●
Wireless phone charger	●	●

● Dotazione di serie ○ Dotazione opzionale

Sicurezza	Earth Launch Edition	GT-line Launch Edition
7 anni di garanzia / km illimitato (secondo disposizioni della Casa)	●	●
ABS, ESC, DBC, HAC, TSA (Trailer Stability Assist), MCBA (Multi-Collision Brake Assist)	●	●
Airbag centrale tra guida e passeggero	●	●
Airbag laterali e a tendina anteriori e posteriori	●	●
Airbag lato guida e passeggero	●	●
Blind-spot Collision Avoidance Assist (BCA)	●	●
Rear Cross Collision Avoidance Assist (RCCA)	●	●
Safe Exit Assist (SEA)	●	●
Blind-spot View Monitor (BVM)	●	●
Blocco portiere per bambini a controllo elettronico	●	●
Forward Collision Avoidance Assist (FCA) vetture, pedoni, ciclisti, e funzioni svolta e attraversamento	●	●
Intelligent Speed Limit Assist (ISLA)	●	●
Kit di riparazione pneumatici	●	●
Lane Following Assist 2 (LFA2)	●	●
Lane Keeping Assist (LKA)	●	●
High Beam Assist (HBA)	●	●
Driver Attention Warning (DAW)	●	●
Parking Collision Avoidance Assist (PCA)	●	●
Predisposizione ISOFIX	●	●
Rear seat occupant alert (RSOA)	●	●
Sistema di monitoraggio pressione pneumatici (TPMS) con indicazione pressione	●	●

● Dotazione di serie ○ Dotazione opzionale



Relaxation seats

I sedili Relaxation possono assumere una posizione tale da distribuire in maniera ottimale il peso del corpo su tutta la superficie di appoggio, garantendo un elevato comfort al volante e assoluto relax durante i momenti di riposo dalla guida.



Highway Driving Assist 2 (HDA2) con Hands-on Detection

L'Highway Driving Assist 2 (HDA 2) aiuta a mantenere la distanza dal veicolo che precede durante la guida in autostrada, mantenendo velocità impostata e veicolo centrato nella corsia anche in curva. Nel caso in cui un veicolo accanto stia guidando molto vicino, modifica la direzione in automatico per evitare collisioni. Se si guida al di sopra di una certa velocità, tenendo il volante e azionando gli indicatori di direzione, cambia automaticamente la corsia nella direzione indicata. Grazie a un nuovo sensore HOD (Direct Hands-On Detection) è stata migliorata l'accuratezza nel determinare se il conducente stia tenendo le mani sul volante.



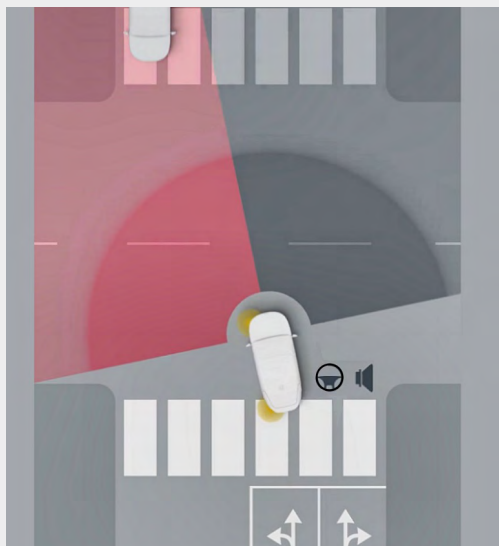
Connected Car new Cockpit (CCnC)

Caratterizzato da un'usabilità digitale massimizzata applicando due display da 12,3" di larghezza e un display a segmenti da 5,3" con grafica unificata, il Connected Car new Cockpit (CCnC) cambierà totalmente l'esperienza d'uso della tua Kia. Il nuovo sistema multimediale permette infatti l'aggiornamento del software dell'intera vettura e, di conseguenza, permette agli utenti anche di acquistare servizi extra in post vendita non appena verranno sviluppati e resi disponibili sul Kia Connect Store.



Vehicle-to-Load (V2L)

Con una sorgente di corrente alternata a 220 V si possono alimentare i dispositivi all'interno e all'esterno della vettura. A pieno carico, la funzione Vehicle-to-Device fornisce una potenza di 3,6 kW, sufficiente per alimentare una TV con grande schermo o un condizionatore di medie dimensioni per 24 ore. All'interno è possibile usare la presa alla base del sedile posteriore mentre all'esterno basta collegare il connettore V2L alla presa per la ricarica.



Forward Collision-Avoidance Assist (FCA) con funzione svolta e incrocio

La funzione svolta, grazie alla fotocamera anteriore e al radar, interviene per evitare possibili collisioni frontali quando a un incrocio si inserisce l'indicatore di direzione per svoltare a sinistra. La funzione incrocio agisce nella ripartenza da uno stop: in caso di rischio di collisione con i veicoli in avvicinamento da sinistra, il sistema interviene automaticamente frenando la vettura.



Sorround View Monitor (SVM)

Questo sistema intuitivo combina quattro immagini grandangolari acquisite dalle telecamere sul frontale, in coda e sui lati del veicolo per generare una vista panoramica dell'area intorno alla vettura durante le manovre di parcheggio e durante la marcia a velocità inferiore a 20 km/h.



Blind Spot View Monitor (BVM)

Progettato per migliorare la visibilità nei coni d'ombra del veicolo, il sistema BVM sfrutta le telecamere laterali per visualizzare sul cruscotto l'immagine della strada nei punti ciechi quando vengono attivati gli indicatori di direzione.



Digital Key 2.0

La Digital Key 2 fornisce una maggiore sicurezza perché basata su protocolli che prevengono cyberattacchi, e semplifica la vita abilitando l'apertura della porta tramite smartphone e smartwatch, oltre a permettere di condividere la chiave di accesso con altri utenti.

EV9



GAMMA

OPTIONALS E PACCHETTI

COLORI

EQUIPAGGIAMENTI

TECNOLOGIA

INTERNI

CERCHI

SCHEDA TECNICA

NOTE LEGALI

Interni

Earth Launch Edition

GT-line Launch Edition



Sedili in pelle Bio



Sedili in pelle Bio



● Dotazione di serie ○ Dotazione opzionale

Cerchi

Earth Launch Edition

GT-line Launch Edition



Cerchi in lega da 19"



Cerchi in lega da 21"



● Dotazione di serie ○ Dotazione opzionale

Motore		Elettrica 99,8 kWh	
Trazione		Posteriore	Integrale Dual Motor
Potenza massima in kW (CV)		150 (203)	283 (384)
Potenza 30 min. (kW)		53	113
Coppia massima (Nm)		350	700
Velocità massima (km/h)		185	200
Accelerazione 0 - 100 km/h (sec)		9,4	5,3
Capacità di traino frenata / non frenata (kg)		900 / 450	2500 / 750

Batteria		Polimeri di ioni di litio	
Tipologia		Polimeri di ioni di litio	
Energia (kWh)		99,8	
Capacità (Ah)		180,9	
Potenza massima (kW)		318	
Voltaggio (V)		552	
Peso (kg)		566,5	

Ricarica Batteria			
Corrente Alternata (10% - 100%)	Cavo di ricarica d'emergenza con ICCB (230 V / 12 A)	2,5 kW / 40h 35m	
	Cavo Tipo 2 con OBC da 11 kW	11kW / 9h 5m	
Corrente Continua (10% - 80%)	Cavo CCS Combo 2	50kW / 1h 23m	
	Cavo CCS Combo 2	350 kW / 24m	
Vehicle to Load (kW)		3,68	

Consumo e Autonomia			
Consumi ciclo medio combinato (kWh/100 km)		20,2	22,8
Emissioni CO2 (g/km)		0	0
Autonomia ciclo medio combinato (km)		563	505
Autonomia ciclo medio urbano (km)		774	668

Pesi			
Peso in ordine di marcia (kg)		2501	2664 (7p) / 2648 (6p)
Massa complessiva (kg)		3070	3240

Sospensioni e ammortizzatori	
Anteriori / Posteriori	MacPherson / Multi-Link

EV9

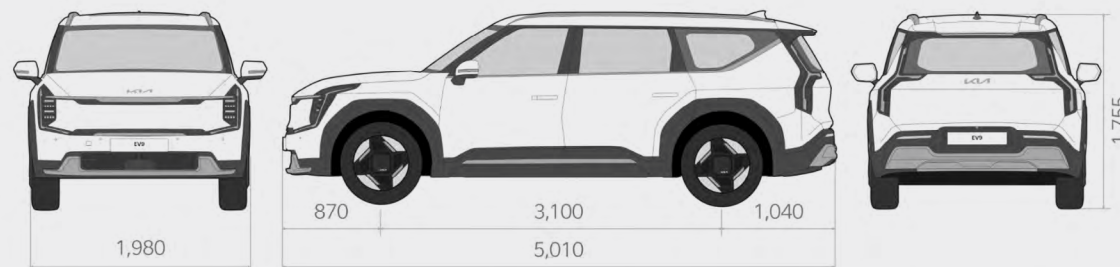


GAMMA | OPTIONALS E PACCHETTI | COLORI | EQUIPAGGIAMENTI | TECNOLOGIA | INTERNI | CERCHI | **SCHEDA TECNICA** | NOTE LEGALI

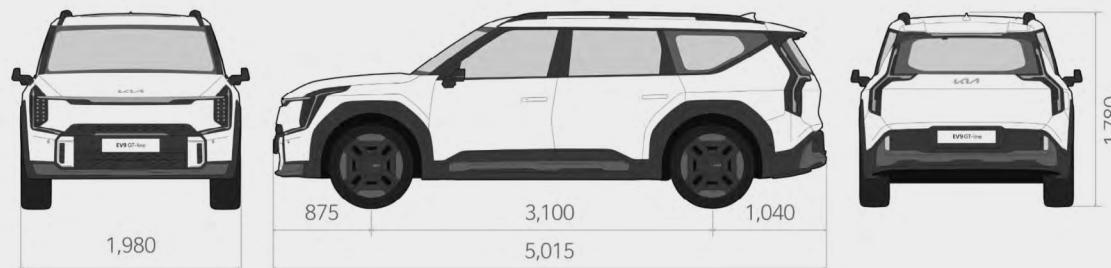
Motore		Elettrica 99,8 kWh	
Cerchi e pneumatici			
Dimensioni	19" in lega	255/60R19	
	21" in lega	285/45R21	
Dimensioni interne			
Spazio per la testa 1a / 2a / 3a fila (mm)		1.046 / 1.012 / 1.004	1.005 / 985 / 1.004
Spazio per le gambe 1a / 2a / 3a fila (mm)		1.052 / 1.086 / 783	1.052 / 1.086 / 756 - 783
Spazio per le spalle 1a / 2a / 3a (mm)		1.564 / 1.525 / 1.398	
Spazio per i fianchi 1a / 2a / 3a (mm)		1.508 / 1.470 / 1.063	
Capacità bagagliaio (l)	Anteriore	90	52
	Posteriore 1a / 2a / 3a fila (l)	2.318 / 828 / 333	2.318 (7p) - 2.393 (6p) / 828 / 333

Dimensioni esterne

Earth



GT-line



Movement that inspires

Note Legali

Il prezzo chiavi in mano si intende IVA 22% e messa su strada (950€) incluse. Il prezzo degli optional si intende IVA 22% inclusa, laddove non diversamente specificato.

Il prezzo di listino suggerito è quello in vigore al momento della stipula del contratto. Kia Italia s.r.l. si riserva il diritto di variare il presente listino in qualsiasi momento, senza preavviso.

Tutte le immagini sono mostrate solo a scopo illustrativo e possono non essere conformi alle specifiche locali.

Apple CarPlay™ è un marchio registrato da Apple Inc. Android Auto™ è un marchio registrato da Google Inc.

2 anni di Manutenzione Programmata: Servizi come da Pacchetto di Manutenzione Prepagata Kia Care Basic 24 mesi/30.000 KM.

I servizi comprendono tutte le ispezioni e gli interventi indicati nel Libretto di Uso e Manutenzione in dotazione al veicolo, alla voce "Manutenzione Programmata Normale", e dovranno essere eseguiti entro gli intervalli di tempo/percorrenza indicati nel medesimo Libretto di Uso e Manutenzione. In particolare, la scadenza temporale e chilometrica va rispettata considerando quale dei due limiti, temporale o chilometrico, venga raggiunto prima. I servizi includono anche rispetto a quanto previsto dalla Garanzia Contrattuale del Costruttore, un'estensione della limitazione chilometrica per un termine illimitato di chilometri. Tale estensione chilometrica non riguarda gli autoveicoli che non siano completamente in regola con il programma di manutenzione programmata così come previsto da parte del Costruttore nel Libretto di Uso e Manutenzione del veicolo. Sono altresì esclusi da tale estensione chilometrica anche i veicoli utilizzati per il trasporto di persone o a titolo oneroso, i veicoli adibiti ad autoscuola, ambulanza, taxi, servizio pubblico, i veicoli utilizzati in attività di noleggio, attività sportive e emergenze. Dettagli condizioni e limitazioni su Kia.com/it o presso le Concessionarie autorizzate.

Sulle vetture dotate di tinta esterna opaca è prevista una procedura specifica per la cura e la manutenzione della vernice al fine di preservarne l'effetto satinato. Tale procedura è riportata nel manuale d'uso e manutenzione dell'auto disponibile sul sito <https://www.kia.com/it/service/after-sales-kia/manuali-manutenzione/>

La velocità e i tempi di ricarica effettivi possono essere condizionati da fattori come la temperatura della batteria e le condizioni atmosferiche. In caso di climi molto rigidi o molto caldi la velocità di ricarica potrebbe essere ridotta per preservare la salute della batteria.

Garanzia 7 anni o 150.000 Km, quale che sia il limite raggiunto prima, con chilometraggio illimitato per i primi 3 anni. Batteria HV (Alto Voltaggio): 7 anni o 150.000 Km, quale che sia il limite raggiunto prima, in caso di guasti e per perdite di capacità al di sotto del 70% della capacità originaria della batteria.

La riduzione di capacità della batteria sulle vetture HEV e MHEV non è coperta dalla garanzia. Per minimizzare la possibile riduzione di capacità, consultare il libretto di uso e manutenzione della vettura. Escluso elementi con naturale deperibilità determinata dall'uso e dal tempo come: batteria basso voltaggio 12V/48V (2 anni chilometraggio illimitato), sistemi audio, video, navigazione (3 anni / 100.000 Km), batteria eCall (3 anni chilometraggio illimitato), componenti consumabili (2 anni chilometraggio illimitato). Vetture immatricolate per finalità professionali e commerciali (es. vettura di piazza vetture a noleggio, car sharing): 7 anni o 150.000 Km, quale che sia il limite raggiunto prima, escluso il chilometraggio illimitato per i primi tre anni.

Per ulteriori dettagli relativi ai prodotti visitare il sito www.kia.com/it, per le limitazioni di garanzia visitare il sito www.kia.com/it/service/vantaggi/7-anni-di-garanzia/

Condizioni valide su ogni vettura Kia venduta dalla Rete Ufficiale di Kia nel territorio della UE. Dettagli, limitazioni e condizioni su www.kia.com e nelle Concessionarie.



Movement that inspires