

# Stonic



02/01/2024



Movement that inspires





	Motorizzazione	CV (kW)	CO <sub>2</sub> (g/km)	URBAN	STYLE	GT LINE
Benzina	1.2 DPI MT	84 (62)	125 - 139		22.300 €	
GPL	1.2 DPI MT GPL	82 (60)	125	21.550 €	24.300 €	
	1.0 T-GDI DCT GPL	95 (70)	115 - 125		27.050 €	
Benzina Mild Hybrid	 1.0 T-GDI MT MHEV	100 (74)	119 - 129		24.550 €	26.550 €
	 1.0 T-GDI DCT MHEV	120 (88)	116 - 129		26.550 €	28.550 €


**Note:** Le versioni con motore 1.2 DPI e 1.2 GPL sono guidabili dai neopatentati.



Elettrico




Hybrid



Plug-In Hybrid



Mild Hybrid

Pacchetti	URBAN	STYLE	GT LINE
 <p><b>NAVI PACK</b></p> <ul style="list-style-type: none"> <li>• Kia Navigation System DAB con schermo touchscreen da 8", Apple Car Play/Android Auto</li> <li>• 1 anno di aggiornamenti mappe Over-the-air gratuiti</li> <li>• 7 anni di traffico Kia Connect</li> </ul>		<b>750 €</b>	
Ruotino di scorta*		<b>200 €</b>	

**Note:** \*Disponibile solo con 1.2 DPI

## Gratuito



Honey Bee (B2Y)

## Solido 400 €



Clear White (UD)

## Metallizzato 700 €



Aurora Black Pearl (ABP)



Perennial Grey (PRG)  
(\*)



Signal Red (BEG)



Silky Silver (4SS)  
(\*)



Smoke Blue (EU3)



Sparkling Silver (KCS)



Sporty Blue (SPB)



Urban Green (URG)  
(Escluso GT Line\*)



Astro Grey (M7G)

**Note:** Tutte le vernici solide o metallizzate sono gratuite per le versioni Style e GT Line.  
\*Previa ordinabilità a stock

## URBAN




Cerchi in lega da 15"



Radio DAB con schermo touchscreen da 8" con Apple CarPlay/Android Auto



Retrocamera con linee guida dinamiche



Sensori di parcheggio anteriori e posteriori

## STYLE



Lane Following Assist (LFA)



Forward Collision Avoidance assist (FCA) vetture, pedoni e ciclisti



Lane Keeping Assist (LKA)



Supervision cluster da 4,2"



Fari anteriori Full LED (tecnologia a riflessione)



Retrovisori esterni con indicatori di direzione integrati a LED



## GT LINE



Blind-spot Collision Avoidance Assist (BCA)



Climatizzatore automatico



Kia Navigation System DAB con schermo touchscreen da 8", Apple Car Play/Android Auto



Pedaliera in alluminio



Smart key con start button

Comfort	URBAN	STYLE	GT LINE
Climatizzatore manuale	●		
Chiusura centralizzata con chiave ripiegabile	●	●	
Drive mode select (Solo con 1.0 TGD)	●	●	●
Poggiatesta anteriori regolabili in 4 direzioni	●	●	●
Poggiatesta posteriori regolabili in altezza	●	●	●
Sedile guida regolabile in altezza	●	●	●
Sensore crepuscolare	●	●	●
Sensori di parcheggio anteriori e posteriori	●	●	●
Servosterzo elettrico + volante regolabile in altezza e profondità	●	●	●
Stop & Go (ISG)	●	●	●
Bracciolo anteriore con vano portaoggetti		●	●
Climatizzatore automatico		●	●
Cruise control con speed limiter		●	●
Smart Cruise Control (SCC) (solo con MHEV DCT)		●	●
Sedile passeggero regolabile in altezza			●
Smart key con start button			●

● Dotazione di serie    ○ Dotazione opzionale



Esterni	URBAN	STYLE	GT LINE
Cerchi in lega da 15"	●		
Fari anteriori alogeni bi-funzione	●		
Griglia anteriore nera con cornice silver	●		
Fari fendinebbia	●	●	
Modanatura laterale nera	●	●	
Barre longitudinali al tetto	●	●	●
Maniglie esterne in tinta carrozzeria	●	●	●
Paraurti in tinta carrozzeria	●	●	●
Passaruota in vernice high glossy black	●	●	●
Protezioni sottoscocca anteriori e posteriori in vernice silver	●	●	●
Retrovisori esterni riscaldabili e regolabili elettricamente	●	●	●
Retrovisori in tinta carrozzeria	●	●	●
Cerchi in lega da 16" (solo con 1.2)		●	
Cerchi in lega da 17" (solo con 1.0 TGD)		●	
Fari anteriori Full LED (tecnologia a riflessione)		●	●
Griglia anteriore in high glossy black con cornice satinata		●	●
Luci di posizione anteriori a LED		●	●
Luci diurne anteriori a LED		●	●
Retrovisori esterni con indicatori di direzione integrati a LED		●	●
Retrovisori esterni ripiegabili elettricamente		●	●
Vernice metallizzata		●	●
Vetri posteriori oscurati		●	●
Cerchi in lega da 17" con design GT Line			●
Fari fendinebbia a LED			●
Fari posteriori a LED			●

● Dotazione di serie ○ Dotazione opzionale

Interni	URBAN	STYLE	GT LINE
Maniglie interne in vernice silver	●		
Sedili in tessuto	●	●	
Volante rivestito in pelle	●	●	
Aletta parasole lato guida con specchietto di cortesia	●	●	●
Aletta parasole lato passeggero con specchietto di cortesia	●	●	●
Alzacristalli elettrici anteriori e posteriori - funzione auto up/down & safety lato guida	●	●	●
Gancio rete bagagliaio	●	●	●
Luce vano bagagli	●	●	●
Luci di lettura anteriori con vano porta occhiali	●	●	●
Luci di lettura posteriori	●	●	●
Pianale di carico rigido	●	●	●
Pomello del cambio rivestito in pelle	●	●	●
Portabevande anteriore	●	●	●
Sedili posteriori abbattibili e frazionabili con modulo 60:40	●	●	●
Tasca portaoggetti posteriore lato passeggero	●	●	●
Tendalino rigido copribagagliaio	●	●	●
Finiture interne in high glossy black		●	
Alette parasole con illuminazione		●	●
Maniglie interne satinare		●	●
Pedaliera in alluminio			●
Sedili in tessuto e pelle artificiale			●
Volante sportivo con forma a D e rivestito in pelle traforata			●

● Dotazione di serie ○ Dotazione opzionale


Multimedia	URBAN	STYLE	GT LINE
Supervision cluster da 3,5"	●		
Radio DAB con schermo touchscreen da 8" con Apple CarPlay/Android Auto	●	●	
Bluetooth con riconoscimento vocale	●	●	●
Comandi audio al volante	●	●	●
Porta USB anteriore	●	●	●
Retrocamera con linee guida dinamiche	●	●	●
Supervision cluster da 4,2" (Su Urban solo MHEV)	●	●	●
Tweeters	●	●	●
Porta USB posteriore (solo funzione di ricarica)		●	●
Kia Navigation System DAB con schermo touchscreen da 8", Apple Car Play/Android Auto			●
1 anno di aggiornamenti mappe Over-the-air gratuiti			●
7 anni di traffico Kia Connect			●
Retrovisore interno elettrocromatico			●
Sensore pioggia			●

● Dotazione di serie    ○ Dotazione opzionale



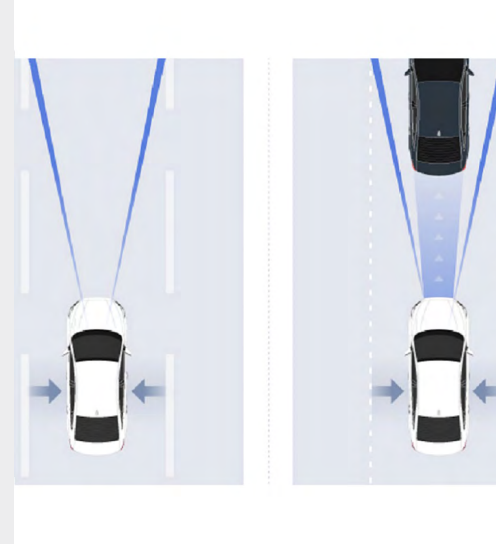
Sicurezza	URBAN	STYLE	GT LINE
7 anni di garanzia / 150.000 km (secondo disposizioni della Casa)	●	●	●
ABS, ESC, HAC	●	●	●
Airbag laterali anteriori e a tendina anteriori e posteriori	●	●	●
Airbag lato guida e passeggero	●	●	●
Freni a disco anteriori	●	●	●
Freni a disco posteriori	●	●	●
Kit di riparazione pneumatici	●	●	●
Predisposizione ISOFIX	●	●	●
Sistema di monitoraggio pressione pneumatici (TPMS)	●	●	●
Driver Attention Warning (DAW)		●	●
Forward Collision Avoidance assist (FCA) vetture, pedoni e ciclisti		●	●
Lane Following Assist (LFA)		●	●
Lane Keeping Assist (LKA)		●	●
High Beam Assist (HBA)		●	●
Blind-spot Collision Avoidance Assist (BCA) (solo DCT)			●
Blind-spot Collision Warning (BCW) (solo MT)			●
Intelligent Speed Limit Warning (ISLW)			●
Rear Cross Collision Avoidance Assist (RCCA) (solo DCT)			●
Rear Cross Collision Warning (RCCW) (solo MT)			●

● Dotazione di serie    ○ Dotazione opzionale



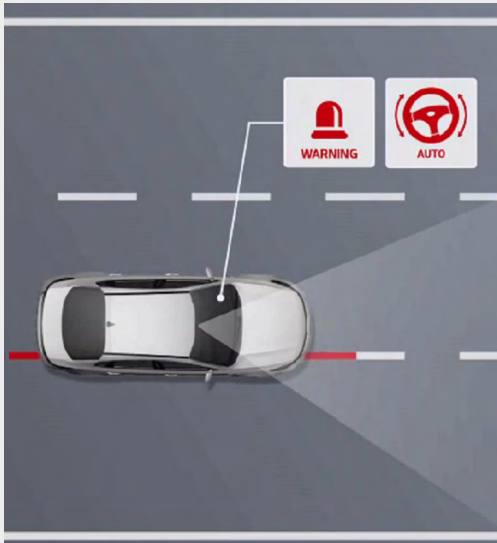
### High Beam Assist (HBA)

Nella guida notturna, quando le condizioni lo permettono, la vettura attiva automaticamente gli abbaglianti. Se la telecamera installata sul parabrezza rileva i fari di un veicolo in avvicinamento in direzione opposta, il sistema HBA passa automaticamente agli anabbaglianti per evitare che il fascio luminoso disturbi gli altri automobilisti.



### Lane Following Assist (LFA)

Il sistema LFA utilizza la telecamera installata sulla cornice superiore del parabrezza per monitorare le linee di demarcazione della carreggiata in modo da mantenere l'auto al centro della corsia.



### Lane Keeping Assist (LKA)

Il sistema LKA utilizza la telecamera installata sulla cornice superiore del parabrezza per monitorare le linee di demarcazione della carreggiata. Se il conducente oltrepassa involontariamente una di queste linee di demarcazione, il sistema attiva una segnalazione e riporta il veicolo in carreggiata.



### Smart Cruise Control (SCC)

Usando la telecamera e il radar, l'SCC mantiene la velocità preimpostata e la distanza di sicurezza dal veicolo che precede. Su alcuni modelli il sistema controlla anche l'accelerazione e la decelerazione in modo che la vettura si arresti quando il veicolo davanti a sé si ferma, e riparta quando questo riparte.

Interni	URBAN	STYLE	GT LINE
---------	-------	-------	---------



Sedili in tessuto



Sedili in tessuto



Sedili in tessuto e pelle artificiale



● Dotazione di serie ○ Dotazione opzionale



## Cerchi

## URBAN

## STYLE

## GT LINE



Cerchi in lega da 15"



Cerchi in lega da 16"



Cerchi in lega da 17"



Cerchi in lega da 17"



● Dotazione di serie    ○ Dotazione opzionale

Motore e trasmissione	5 Porte				
	Benzina	GPL		Benzina Mild Hybrid	
	1.2 DPI MT	1.2 DPI ECOGPL MT	1.0 TGDl ECOGPL DCT	1.0 T-GDi 48V MT	1.0 T-GDi 48V DCT
Iniezione	Iniezione Dual Port	Iniezione Dual Port	Iniezione diretta	Iniezione diretta	Iniezione diretta
N° Cilindri	4	4	3	3	3
Cilindrata (cc)	1.197	1.197	998	998	998
Potenza massima (Cv/kW/giri motore)	84/62/6.000	82/60/5.706	95/70/6.200	100/74/4.500~6.000	120/88/6.000
Potenza massima MHEV (Cv/kW)	-	-	-	16/12	16/12
Coppia massima (Nm/giri motore)	118/4.200	107,5/4.125	167/3.235	172/1.500~4.000	200/2.000~3.500
Capacità serbatoio (l)	45	45 Benzina (44 GPL)	45 Benzina (44 GPL)	45	45
Trasmissione/trazione	Manuale 5 Marce / anteriore	Manuale 5 Marce / anteriore	Automatico DCT 7 Marce / anteriore	Manuale 6 Marce / anteriore	Automatico DCT 7 Marce / anteriore

Pesi					
Peso in ordine di marcia (kg)	1.155	1.166	1.250	1.225	1.260
Massa complessiva (kg)	1.600	1.600	1.680	1.680	1.710

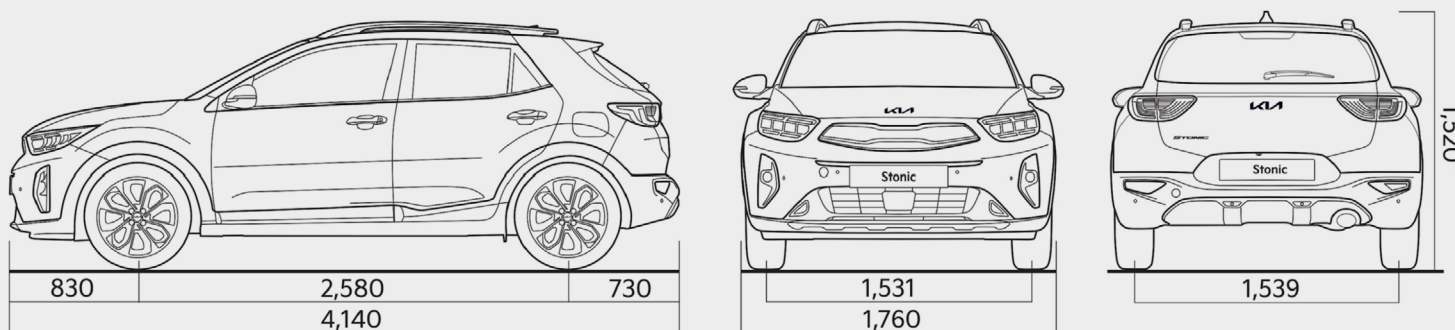
Sospensioni e ammortizzatori	
Anteriori - Posteriori	MacPherson - CTBA (Coupled Torsion Beam Axle)

Prestazioni e consumi												
Velocità massima (km/h)		165		165		185		185		185		
Accelerazione 0-100 km/h (sec)		13,5		13,5		10,4		10,7		10,4		
Capacità di traino frenata/non frenata (kg)		910/450		910/450		900/450		900/450		900/450		
		min	max	min	max	min	max	min	max	min	max	
WLTC	CONSUMI	LOW PHASE (l/100km)	6,5	7,1	-	9,1	9,3	9,6	6,6	7,0	6,2	6,9
		MID PHASE (l/100km)	5,1	5,6	-	7,2	6,8	7,4	4,9	5,4	4,8	5,3
		HIGH PHASE (l/100km)	4,8	5,2	-	6,8	6,0	6,7	4,5	4,8	4,4	4,8
		EX-HIGH PHASE (l/100km)	6,1	6,9	-	8,4	7,4	8,1	5,6	6,1	5,5	6,2
		COMBINATO (l/100km)	5,5	6,1	-	7,7	7,1	7,7	5,2	5,7	5,1	5,7
	EMISSIONI CO2	LOW PHASE (g/km)	147,3	160,9	-	145,7	148,6	153,7	150,0	159,1	142,0	156,1
		MID PHASE (g/km)	114,4	126,2	-	117,0	110,7	119,7	112,1	121,8	108,7	121,6
		HIGH PHASE (g/km)	107,6	118,8	-	109,7	97,9	108,2	100,9	109,1	99,2	108,1
		EX-HIGH PHASE (g/km)	137,9	155,7	-	136,6	119,7	131,9	127,0	139,2	125,1	141,2
		COMBINATO (g/km)	125,0	139,0	-	125,0	115,0	125,0	119,0	129,0	116,0	129,0
Livello emissioni		Euro 6d (full)										

Motore e trasmissione		5 Porte				
		Benzina 1.2 DPI MT	1.2 DPI ECOGPL MT	GPL 1.0 TGDl ECOGPL DCT	Benzina Mild Hybrid 1.0 T-GDI 48V MT    1.0 T-GDi 48V DCT	
Dimensioni Pneumatici		15" Acciaio	185/65R15		-	
Dimensioni		15" Lega	185/65R15		-	
		16" Lega		195/55R16		
		17" Lega	-		205/55R17	

Dimensioni Interne					
Spazio per la testa anteriore/posteriore (mm)				996/975	
Spazio per le gambe anteriore/posteriore (mm)				1.070/850	
Spazio per le spalle anteriore/posteriore (mm)				1.375/1.355	
Spazio per i fianchi anteriore/posteriore (mm)				1.344/1.330	
Capacità bagagliaio (min/max) (l)		352/1.155 (Tyre Mobility Kit) 332/1.135 (Ruotino di scorta)		332/1.135	352/1.155

### Dimensioni Esterne





## Note Legali

Il prezzo chiavi in mano si intende IVA 22% e messa su strada (950€) incluse. Il prezzo degli optional si intende IVA 22% inclusa, laddove non diversamente specificato.

Il prezzo di listino suggerito è quello in vigore al momento della stipula del contratto. Kia Italia s.r.l. si riserva il diritto di variare il presente listino in qualsiasi momento, senza preavviso.

Per la versione a GPL la potenza massima riportata a libretto è pari a quella della versione 1.2 DPI Benzina (62 kW).

Tutte le immagini sono mostrate solo a scopo illustrativo e possono non essere conformi alle specifiche locali.

Apple CarPlay™ è un marchio registrato da Apple Inc. Android Auto™ è un marchio registrato da Google Inc.

Per ulteriori dettagli relativi ai prodotti visitare il sito [www.kia.com/it](http://www.kia.com/it), per le limitazioni di garanzia visitare il sito [www.kia.com/it/service/vantaggi/7-anni-di-garanzia/](http://www.kia.com/it/service/vantaggi/7-anni-di-garanzia/)

Garanzia 7 anni o 150.000 Km, quale che sia il limite raggiunto prima, con chilometraggio illimitato per i primi 3 anni. Batteria HV (Alto Voltaggio): 7 anni o 150.000 Km, quale che sia il limite raggiunto prima, in caso di guasti e per perdite di capacità al di sotto del 70% della capacità originaria della batteria.

La riduzione di capacità della batteria sulle vetture HEV e MHEV non è coperta dalla garanzia. Per minimizzare la possibile riduzione di capacità, consultare il libretto di uso e manutenzione della vettura.

Escluso elementi con naturale deperibilità determinata dall'uso e dal tempo come: batteria basso voltaggio 12V/48V (2 anni chilometraggio illimitato), sistemi audio, video, navigazione (3 anni / 100.000 Km), batteria eCall (3 anni chilometraggio illimitato), componenti consumabili (2 anni chilometraggio illimitato). Vetture immatricolate per finalità professionali e commerciali (es. vettura di piazza vetture a noleggio, car sharing): 7 anni o 150.000 Km, quale che sia il limite raggiunto prima, escluso il chilometraggio illimitato per i primi tre anni.

Condizioni valide su ogni vettura Kia venduta dalla Rete Ufficiale di Kia nel territorio della UE. Dettagli, limitazioni e condizioni su [www.kia.com](http://www.kia.com) e nelle Concessionarie.





Movement that inspires