

# EV6

01/12/2023



Movement that inspires



	Batteria (kWh)	CV (kW)	Autonomia (km)	Air Business	Air Special Edition	Air	GT-line
RWD Single Motor	58 kWh	170 (125)	394	<b>48.950 €</b>			
	77,4 kWh	229 (168)	528 (GT-line/S.E. 504)		<b>58.450 €</b>	<b>58.950 €</b>	<b>64.450 €</b>
AWD Dual Motor	77,4 kWh	325 (239)	506 (GT-line/S.E. 484)		<b>61.950 €</b>	<b>62.450 €</b>	<b>67.950 €</b>

**Note:** Le versioni RWD sono guidabili dai neopatentati.



Elettrico



Hybrid



Plug-In Hybrid



Mild Hybrid


## Pacchetti

## Air Business

## Air Special Edition

## Air

## GT-line



### Tetto Panoramico

- Tetto in vetro apribile elettricamente

1.000 €



### Gratuito



Glacier (GLB)

### Metallizzato 1000€



Aurora Black Pearl (ABP)



Gravity Blue (B4U)  
(Escluso GT Line)



Interstellar Gray (AGT)  
(Escluso GT Line)

### Perlato 1000 €



Snow White Pearl (SWP)



Runway Red (CR5)



Steel Gray (KLG)  
(Escluso GT Line)



Yacht Blue (DU3)

**Note:** Per tutti gli allestimenti a partire dalla Air Special Edition la vernice è inclusa nel prezzo dell'auto.

## Air Business



Cerchi in lega da 19"



Fari anteriori Full LED (tecnologia a riflessione)



Forward Collision Avoidance assist (FCA) vetture, pedoni, ciclisti e funzione svolta



Smart key con start button



Supervision cluster da 12,3"

## Air Special Edition



Sedili in pelle vegana



Fari anteriori Full LED con fascio adattivo intelligente



Cerchi in lega da 20"



Wireless phone charger



Portellone posteriore ad apertura intelligente


## Air



Cerchi in lega da 19"



Fari anteriori Full LED (tecnologia a riflessione)



Forward Collision Avoidance assist (FCA) vetture, pedoni, ciclisti e funzione svolta



Smart key con start button



Supervision cluster da 12,3"

## GT-line



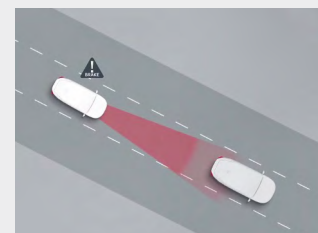
Cerchi in lega da 20"



Fari anteriori Full LED con fascio adattivo intelligente



Head-Up display



Highway Driving Assist 2 (HDA2)



Sistema audio premium Meridian®



Comfort	Air Business	Air Special Edition	Air	GT-line
Sensori di parcheggio posteriori	●			
1 anno di abbonamento gratuito a Kia Charge Plus	●	●	●	●
Cavo di ricarica d'emergenza con ICCB (5 m) con presa Schuko	●	●	●	●
2 anni di manutenzione programmata gratuita	●	●	●	●
Cavo di ricarica Tipo 2	●	●	●	●
1 anno di abbonamento gratuito a Ionity Power	●	●	●	●
Climatizzatore automatico bi-zona	●	●	●	●
Comando del cambio Shift by Wire	●	●	●	●
Drive mode select	●	●	●	●
Paddles al volante	●	●	●	●
Predisposizione gancio traino	●	●	●	●
Sedile guida regolabile in altezza	●	●	●	●
Sedile passeggero regolabile in altezza	●	●	●	●
Sistema di preriscaldamento batteria intelligente	●	●	●	●
Smart Cruise Control (SCC)	●	●	●	●
Smart key con start button	●	●	●	●
Supporto lombare elettrico lato guida	●	●	●	●
Highway Driving Assist (HDA)	●		●	
Pompa di calore		●	●	●
Portellone posteriore ad apertura intelligente		●	●	●
Sensori di parcheggio anteriori e posteriori		●	●	●
Supporto lombare elettrico lato passeggero		●	●	●
Tecnologia V2L		●	●	●
Highway Driving Assist 2 (HDA2)		●		●
Sedili anteriori regolabili elettricamente con funzione di memoria lato guida		●		●
Sedile lato guida regolabile elettricamente con funzione di memoria			●	
Remote Smart Parking Assist (RSPA)				●

● Dotazione di serie ○ Dotazione opzionale

Esterni	Air Business	Air Special Edition	Air	GT-line
Fari posteriori a LED	●	●	●	●
Luci di posizione anteriori a LED	●	●	●	●
Luci diurne anteriori a LED	●	●	●	●
Retrovisori esterni con indicatori di direzione integrati a LED	●	●	●	●
Retrovisori esterni in high glossy black	●	●	●	●
Retrovisori esterni ripiegabili elettricamente	●	●	●	●
Retrovisori esterni riscaldabili e regolabili elettricamente	●	●	●	●
Cerchi in lega da 19"	●		●	
Fari anteriori Full LED (tecnologia a riflessione)	●		●	
Passaruota in vernice high glossy black		●		
Vernice metallizzata o perlata		●	●	●
Maniglie esterne ad apertura automatica		●	●	●
Vetri posteriori oscurati		●	●	●
Cerchi in lega da 20"		●		●
Fari anteriori Full LED con fascio adattivo intelligente		●		●
Passaruota in tinta con la carrozzeria				●

● Dotazione di serie ○ Dotazione opzionale

Interni	Air Business	Air Special Edition	Air	GT-line
Aletta parasole lato guida con specchietto di cortesia	●	●	●	●
Aletta parasole lato passeggero con specchietto di cortesia	●	●	●	●
Alette parasole con illuminazione a LED	●	●	●	●
Alzacristalli elettrici anteriori e posteriori - funzione auto up/down & safety anteriori	●	●	●	●
Luce vano bagagli a LED	●	●	●	●
Luce vano bagagli anteriore a LED	●	●	●	●
Luci di lettura anteriori LED	●	●	●	●
Luci di lettura posteriori LED	●	●	●	●
Maniglie interne in vernice silver	●	●	●	●
Pianale di carico rigido	●	●	●	●
Portabevande anteriore	●	●	●	●
Sedili posteriori abbattibili e frazionabili con modulo 60:40	●	●	●	●
Volante a due razze in pelle artificiale	●	●	●	●
Sedili in tessuto e pelle artificiale	●		●	
Sedili in pelle vegana		●		
Volante riscaldabile		●	●	●
Mood lamps		●		●
Rivestimento plancia in materiale GEONIC		●		●
Sedili anteriori e posteriori riscaldabili		●		●
Sedili anteriori riscaldabili			●	
Sedile anteriore lato guida Relaxation			●	●
Alzacristalli elettrici anteriori e posteriori - funzione auto up/down & safety				●
Pedaliera in alluminio				●
Sedile anteriore lato passeggero Relaxation				●
Sedili anteriori ventilati				●
Sedili in pelle e tessuto scamosciato				●
Touch Switch				●

● Dotazione di serie ○ Dotazione opzionale


Multimedia	Air Business	Air Special Edition	Air	GT-line
2 porte USB posteriori (solo funzione di ricarica)	●	●	●	●
Bluetooth con riconoscimento vocale	●	●	●	●
Comandi audio al volante	●	●	●	●
Kia Navigation System DAB con schermo touchscreen da 12,3", Apple Car Play/Android Auto	●	●	●	●
Porta USB anteriore	●	●	●	●
Retrocamera con linee guida dinamiche	●	●	●	●
Retrovisore interno elettrocromatico	●	●	●	●
Sensore pioggia	●	●	●	●
Supervision cluster da 12,3"	●	●	●	●
Tweeters	●	●	●	●
Wireless phone charger		●	●	●
Active Sound Design (ASD)				●
Head-Up display				●
Sistema audio premium Meridian®				●
Surround view monitor (SVM)				●

● Dotazione di serie    ○ Dotazione opzionale



Sicurezza	Air Business	Air Special Edition	Air	GT-line
7 anni di garanzia / km illimitato (secondo disposizioni della Casa)	●	●	●	●
ABS, ESC, HAC, MCBA (Multi-Collision Brake Assist)	●	●	●	●
Airbag centrale tra guida e passeggero	●	●	●	●
Airbag laterali anteriori e a tendina anteriori e posteriori	●	●	●	●
Airbag lato guida e passeggero	●	●	●	●
Blocco portiere per bambini	●	●	●	●
Cinture di sicurezza anteriori pretensionate e regolabili in altezza	●	●	●	●
Forward Collision Avoidance assist (FCA) vetture, pedoni e ciclisti	●	●	●	●
Forward Collision Avoidance assist (FCA) vetture, pedoni, ciclisti e funzione svolta	●	●	●	●
Intelligent Speed Limit Assist (ISLA)	●	●	●	●
Kit di riparazione pneumatici	●	●	●	●
Lane Following Assist (LFA)	●	●	●	●
Lane Keeping Assist (LKA)	●	●	●	●
High Beam Assist (HBA)	●	●	●	●
Driver Attention Warning (DAW)	●	●	●	●
Predisposizione ISOFIX	●	●	●	●
Sistema di monitoraggio pressione pneumatici (TPMS) con indicazione pressione	●	●	●	●
Rear Cross Collision Avoidance Assist (RCCA)		●	●	●
Blind-spot Collision Avoidance Assist (BCA)		●	●	●
SEA (Safe Exit Assist)		●	●	●
Blocco portiere per bambini a controllo elettronico		●	●	●
Rear seat occupant alert (RSOA)		●	●	●
Forward Collision Avoidance Assist (FCA) vetture, pedoni, ciclisti e funzioni svolta e attraversamento		●		●
Blind-spot View Monitor (BVM)				●
Parking Collision Avoidance Assist (PCA)				●

● Dotazione di serie ○ Dotazione opzionale



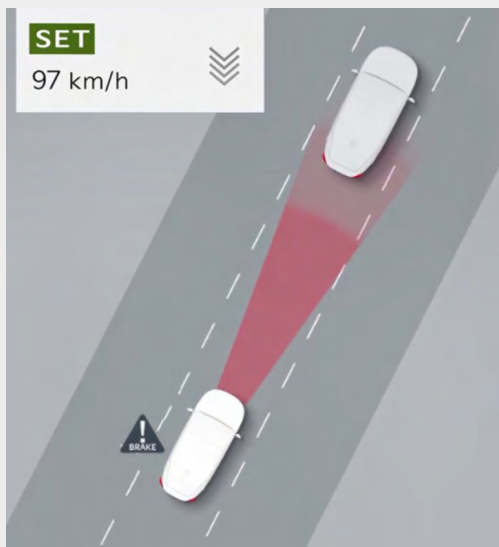
### Head Up Display con realtà aumentata

Head Up Display a realtà aumentata proietta le informazioni di guida sulla base del parabrezza, nel campo visivo del guidatore. Il funzionamento differisce da quello di convenzionali Head Up Display: grazie alle tecnologie di realtà aumentata vengono proiettate informazioni dinamiche che si adattano al contesto di guida dell'auto.



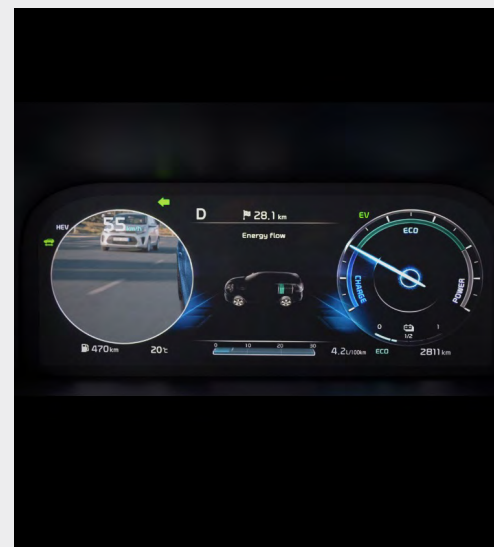
### Doppio display da 12,3"

Due monitor da 12,3" installati in una struttura ricurva senza soluzione di continuità. Uno schermo racchiude un quadro strumenti digitale e innovativo, mentre un secondo monitor touch screen assolve alle funzioni di infotainment e navigazione.



### Highway Driving Assist 2 (HDA2)

L'Highway Driving Assist 2, sviluppato appositamente per le strade ad alto scorrimento, mantiene la vettura al centro della carreggiata, controllando la distanza dall'auto che precede. Non solo, perché legge costantemente la segnaletica verticale, suggerendo l'adeguamento del Cruise Control al limite di velocità in vigore. In aggiunta, supporta il guidatore nei cambi di corsia scansionando lo spazio intorno all'auto e spostandola tra una corsia e l'altra al semplice azionamento dell'indicatore di direzione.



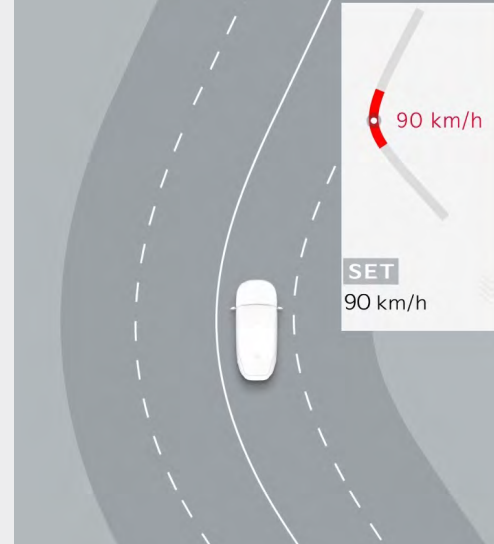
### Blind Spot View Monitor (BVM)

Progettato per migliorare la visibilità nei coni d'ombra del veicolo, il sistema BVM sfrutta le telecamere laterali per visualizzare sul cruscotto l'immagine della strada nei punti ciechi quando vengono attivati gli indicatori di direzione.



### Fari a led con fascio adattivo intelligente

I fari a led con fascio adattivo intelligente sono costituiti da molteplici diodi controllabili indipendentemente, che emettono un potente fascio luminoso. Una telecamera montata sul parabrezza monitora la strada e fa spegnere selettivamente uno o più diodi, per evitare di abbagliare eventuali veicoli che sopraggiungono in direzione opposta.






### Smart Cruise Control integrato con navigatore (N-SCC)

Usando la telecamera e il radar, l'SCC mantiene la velocità preimpostata e la distanza di sicurezza dal veicolo che precede. Il sistema controlla anche l'accelerazione e la decelerazione in modo che la vettura si arresti quando il veicolo davanti a sé si ferma, e riparta quando questo riparte. Non solo. Poiché l'SCC lavora in tandem con il navigatore, usa le informazioni delle mappe per decelerare automaticamente in previsione delle curve, aumentando la sicurezza durante la percorrenza.



### Meridian Premium Sound System

Un sistema audio di altissima qualità, dotato di 14 altoparlanti in grado di correggere il suono in base all'andatura dell'auto per garantire sempre la migliore esperienza sonora. Il sistema Active Sound Design (ASD) emette un suono all'interno dell'auto, che varia in funzione della velocità. E' possibile scegliere diversi suoni a seconda dello stile preferito, rendendo ancor più coinvolgente la dinamica di guida.

Interni	Air Business	Air Special Edition	Air	GT-line
 <p>Sedili in tessuto e pelle artificiale</p>	●		●	
 <p>Sedili in pelle vegana</p>		●		
 <p>Sedili in pelle e tessuto scamosciato</p>				●

● Dotazione di serie    ○ Dotazione opzionale



Cerchi	Air Business	Air Special Edition	Air	GT-line
 <p>Cerchi in lega da 19"</p>	●		●	
 <p>Cerchi in lega da 20"</p>		●		●

● Dotazione di serie    ○ Dotazione opzionale

Motore	Elettrica		
	58 kWh - RWD	77,4 kWh - RWD	77,4 kWh - AWD
Trazione	Posteriore	Posteriore	Integrale Dual Motor
Potenza massima kW (CV)	125 (170)	168 (229)	239 (325)
Potenza 30 min. kW	42	56	81
Coppia massima (Nm)	350	350	605
Velocità massima (Km/h)	185	185	188
Accelerazione 0 - 100 km/h (sec)	8,5	7,5	5,4
Capacità di traino frenata / non frenata (kg)	750	1.600 / 750	

Batteria	
Tipologia	Polimeri di ioni di litio
Energia (kWh)	58 / 77,4
Capacità (Ah)	111,2 / 111,2
Potenza massima (kW)	195 / 277
Voltaggio (V)	523 / 697
Peso (kg)	370 / 477,1

Ricarica Batteria			
Corrente Alternata (10% - 100%)	Cavo di ricarica d'emergenza con ICCB (230 V / 12 A)	2,5 kW / 24h 40m	2,5 kW / 32h 45m
	Cavo Tipo 2 con OBC da 11 kW	11kW / 5h 55m	11kW / 7h 20m
Corrente Continua (10% - 80%)	Cavo CCS Combo 2	50kW / 63m	50kW / 1h 13m
	Cavo CCS Combo 2	350kW / 18m	350kW / 18m
Vehicle to Load (kW)		n/a	3,68

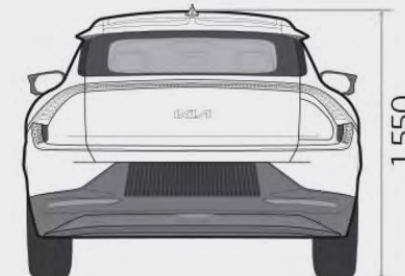
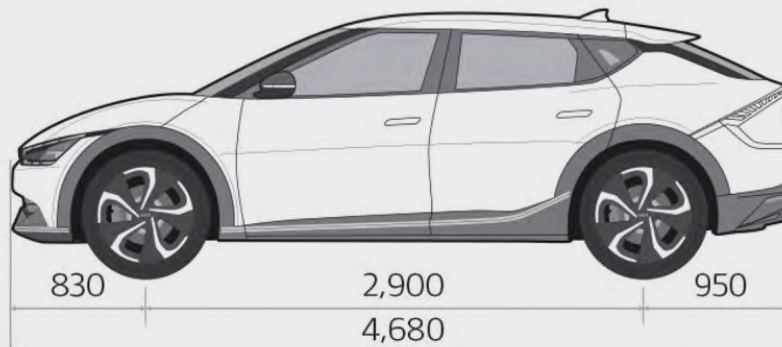

Consumo e Autonomia					
Allestimento	Air Business	Air	GT-line/Air S.E.	Air	GT-line/Air S.E.
Consumi ciclo medio combinato (kWh/100Km)	16,6	16,5	17,2	17,2	18,0
Emissioni CO2 (g/Km)	0				
Autonomia ciclo medio combinato (Km)	394	528	504	506	484
Autonomia ciclo medio urbano (Km)	578	740	687	670	630

Pesi			
Peso in ordine di marcia (kg)	1875	1.985	2.090
Massa complessiva (kg)	2340	2.425	2.530

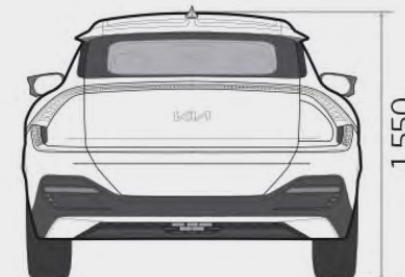
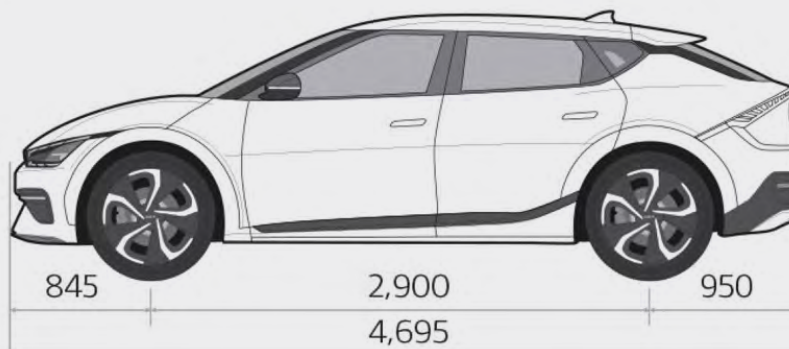

Sospensioni e ammortizzatori	
Anteriori / Posteriori	MacPherson / Multi Link

Motore	58 kWh - RWD		77,4 kWh - RWD		77,4 kWh - AWD	
			Elettrica			
<b>Cerchi e pneumatici</b>						
Dimensioni	19" in lega	235/55R19	235/55R19	-	235/55R19	-
	20" in lega		-	255/45R20	-	255/45R20
<b>Dimensioni interne</b>						
Spazio per la testa 1a / 2a fila (mm)			990 / 965			
Spazio per le gambe 1a / 2a fila (mm)			1.078 / 990			
Spazio per le spalle 1a / 2a (mm)			1.468 / 1.413			
Spazio per i fianchi 1a / 2a (mm)			1.394 / 1.352			
Capacità bagagliaio (l)	Anteriore (min / max)		52		20	
	Posteriore (min / max)		490-511 / 1.300			
<b>Dimensioni esterne</b>						

Air



GT-line





## Note legali

Il prezzo chiavi in mano si intende IVA 22% e messa su strada (950€) incluse. Il prezzo degli optional si intende IVA 22% inclusa, laddove non diversamente specificato.

Il prezzo di listino suggerito è quello in vigore al momento della stipula del contratto. Kia Italia s.r.l. si riserva il diritto di variare il presente listino in qualsiasi momento, senza preavviso.

Tutte le immagini sono mostrate solo a scopo illustrativo e possono non essere conformi alle specifiche locali.

Apple CarPlay™ è un marchio registrato da Apple Inc. Android Auto™ è un marchio registrato da Google Inc.

2 anni di Manutenzione Programmata: Servizi come da Pacchetto di Manutenzione Prepagata Kia Care Basic 24 mesi/30.000 KM.

I servizi comprendono tutte le ispezioni e gli interventi indicati nel Libretto di Uso e Manutenzione in dotazione al veicolo, alla voce "Manutenzione Programmata Normale", e dovranno essere eseguiti entro gli intervalli di tempo/percorrenza indicati nel medesimo Libretto di Uso e Manutenzione. In particolare, la scadenza temporale e chilometrica va rispettata considerando quale dei due limiti, temporale o chilometrico, venga raggiunto prima. I servizi includono anche rispetto a quanto previsto dalla Garanzia Contrattuale del Costruttore, un'estensione della limitazione chilometrica per un termine illimitato di chilometri. Tale estensione chilometrica non riguarda gli autoveicoli che non siano completamente in regola con il programma di manutenzione programmata così come previsto da parte del Costruttore nel Libretto di Uso e Manutenzione del veicolo. Sono altresì esclusi da tale estensione chilometrica anche i veicoli utilizzati per il trasporto di persone o a titolo oneroso, i veicoli adibiti ad autoscuola, ambulanza, taxi, servizio pubblico, i veicoli utilizzati in attività di noleggio, attività sportive e emergenze. Dettagli condizioni e limitazioni su [Kia.com/it](https://www.kia.com/it) o presso le Concessionarie autorizzate.

Sulle vetture dotate di tinta esterna opaca è prevista una procedura specifica per la cura e la manutenzione della vernice al fine di preservarne l'effetto satinato. Tale procedura è riportata nel manuale d'uso e manutenzione dell'auto disponibile sul sito <https://www.kia.com/it/service/after-sales-kia/manuali-manutenzione/>

La velocità e i tempi di ricarica effettivi possono essere condizionati da fattori come la temperatura della batteria e le condizioni atmosferiche. In caso di climi molto rigidi o molto caldi la velocità di ricarica potrebbe essere ridotta per preservare la salute della batteria.

Garanzia 7 anni o 150.000 Km, quale che sia il limite raggiunto prima, con chilometraggio illimitato per i primi 3 anni. Batteria HV (Alto Voltaggio): 7 anni o 150.000 Km, quale che sia il limite raggiunto prima, in caso di guasti e per perdite di capacità al di sotto del 70% della capacità originaria della batteria.

La riduzione di capacità della batteria sulle vetture HEV e MHEV non è coperta dalla garanzia. Per minimizzare la possibile riduzione di capacità, consultare il libretto di uso e manutenzione della vettura.

Escluso elementi con naturale deperibilità determinata dall'uso e dal tempo come: batteria basso voltaggio 12V/48V (2 anni chilometraggio illimitato), sistemi audio, video, navigazione (3 anni / 100.000 Km), batteria eCall (3 anni chilometraggio illimitato), componenti consumabili (2 anni chilometraggio illimitato). Vetture immatricolate per finalità professionali e commerciali (es. vettura di piazza vetture a noleggio, car sharing): 7 anni o 150.000 Km, quale che sia il limite raggiunto prima, escluso il chilometraggio illimitato per i primi tre anni.

Per ulteriori dettagli relativi ai prodotti visitare il sito [www.kia.com/it](https://www.kia.com/it), per le limitazioni di garanzia visitare il sito [www.kia.com/it/service/vantaggi/7-anni-di-garanzia/](https://www.kia.com/it/service/vantaggi/7-anni-di-garanzia/)

Condizioni valide su ogni vettura Kia venduta dalla Rete Ufficiale di Kia nel territorio della UE. Dettagli, limitazioni e condizioni su [www.kia.com](https://www.kia.com) e nelle Concessionarie.





Movement that inspires